

松木公園北



健全者・上肢障がい利用

スロープと階段あり



31台

松木公園第一駐車場

WC

管理事務所

大会会場

搬入車両と下肢障がい優先

34台



松木公園第二駐車場

搬入車両はこの辺りに駐車

搬出入はここから

スタッフ集合場所

駐車場入り口

バス停

見附橋

*有料・タイムズ
1日最大500円



こちらのコインPは
現在営業していません

バス停

バス停

長池見附橋

見附橋

見附橋

バス停

見附橋

陸橋



長池公園自然館駐車場

*陸橋から約100m先

早く到着して駐車場の入り口に
カラーコーンがあったらどけて
入ってOKです

第1回障がい者立位テニスベテラン大会 (55歳以上)
大会愛称:gogo cup
会場:松木公園テニスコート
住所:東京都八王子市別所1-56-2

搬入 01

2024年12月19日作成

お名前が青字の方は松木公園スクール生の方

**コート内の設営は
8:30~
それまではコート外
で準備**

バナー担当：雨宮（リーダー）・原・結城

- ① 脚立とバナー入り赤 BOX、遮光ネットを持っていく
- ② バナーを貼る範囲にまず遮光ネットを貼ってその上にバナーを重ねて掲示
- ③ ストラックアウトのフレーム 2 台を組み立て協賛バックバナーを設置
- ④ 5 尺脚立を B コートに残し、他の脚立は搬出入口に移動

終わったらコート担当に合流

本部担当：中川（リーダー）

・坂倉・宇野

- ① 本部用のテーブルと折り畳み椅子を設置
- ② シングルスポールを設置、ネットの高さオレンジコートを確認
- ③ ゲームカウンターの設置
- ④ オーダーオブプレイの準備

**コート担当：宇野（リーダー）・原田
佐藤・五十嵐**

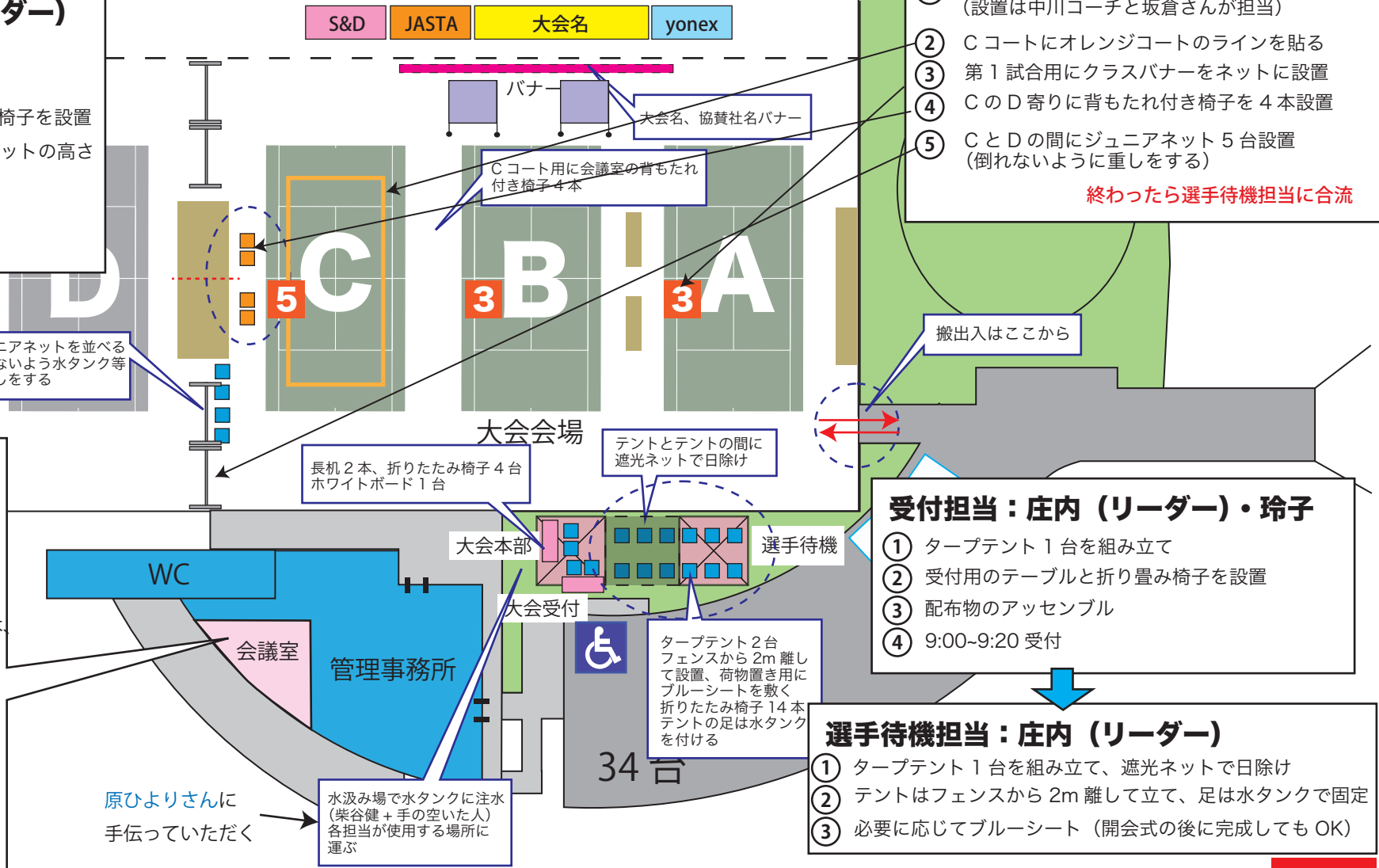
- ① シングルスポールをコートに運ぶ
(設置は中川コーチと坂倉さんが担当)
- ② C コートにオレンジコートのラインを貼る
- ③ 第 1 試合用にクラスバナーをネットに設置
- ④ C の D 寄りに背もたれ付き椅子を 4 本設置
- ⑤ C と D の間にジュニアネット 5 台設置
(倒れないように重しをする)

終わったら選手待機担当に合流

8:00~運び出し
会議室から借りるもの

- ・長机 2 台
→1 台は受付、1 台は本部へ
- ・会議室椅子 4 本
→B と C コートの間に
- ・折りたたみ椅子 20 本
→選手待機へ 14 本、受付へ 2 本、本部へ 4 本
- ・ホワイトボード 1 台
→本部
- ・ゲームカウンター 3 台
A, B, C コートの審判台に
- ・シングルスポール 6 本
→A, B, C コートへ

第一試合は A, B のみ設置



5尺脚立、2尺脚立、馬脚立/柴谷用意 ※午前中のみ

原ひよりさんに手伝っていただく
水汲み場で水タンクに注水
(柴谷健+手の空いた人)各担当が使用する場所に運ぶ

原ひよりさん(小学生)が手伝いに来てくださる

受付担当：庄内（リーダー）・玲子

- ① タープテント 1 台を組み立て
- ② 受付用のテーブルと折り畳み椅子を設置
- ③ 配布物のアッセンブル
- ④ 9:00~9:20 受付

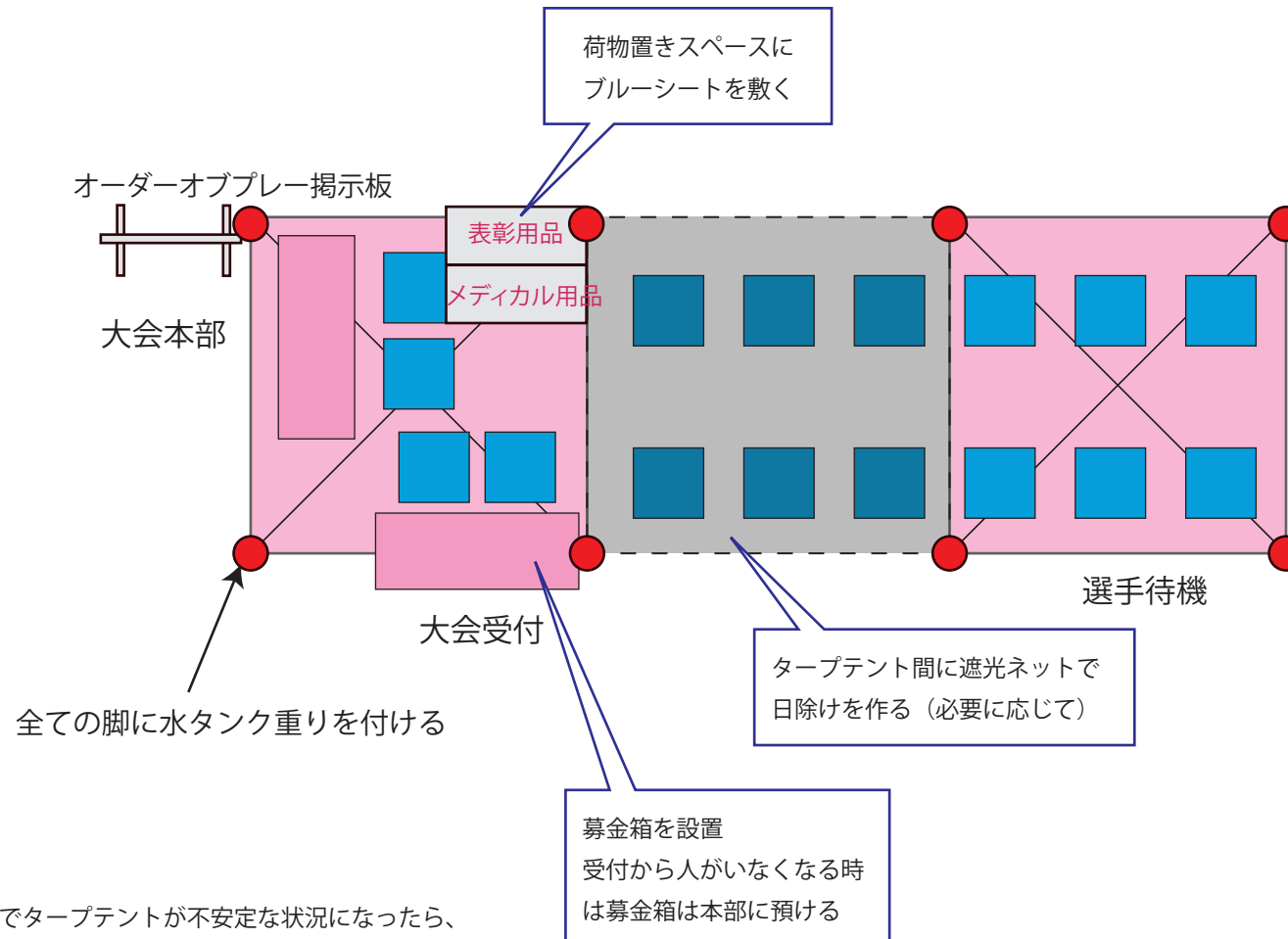
選手待機担当：庄内（リーダー）

- ① タープテント 1 台を組み立て、遮光ネットで日除け
- ② テントはフェンスから 2m 離して立て、足は水タンクで固定
- ③ 必要に応じてブルーシート（開会式の後に完成しても OK）

8:00~9:00 設営 02

傷病発生時搬送受入依頼先

多摩南部地域病院 (042-338-5111)



風が強いなどでタープテントが不安定な状況になったら、タープテントをフェンス近くへ移動して足をフェンスに結ぶ

募金：200円以上の募金でお好きなパンフレット1冊をお礼に進呈

運営スタッフ受付

- ① 名簿にチェック
- ② 配布物、名札、スタッフビブスを渡す
<配布物>
パンフレット×1、リポビタンショット×1、運営スタッフ資料×1

選手受付

- ① 参加費を受け取り名簿にチェック
- ② 配布物と名札を渡す
<配布物>
パンフレット×1、リポビタンショット×1
- ③ 9:20までNo.Aコートでアップ可能を伝える
ボールはイベント用のボールを貸出(返却してもらう)
- ④ 9:25までにNo.Bに集合するよう伝える
- ⑤ 全員の受付が終わったら参加費を数えて封筒に入れ中身の金額を書いて柴谷玲子に渡す

大会メディカル (太田さん)

- ① 管理事務所内のAED設置位置を確認
- ② 本部のメディカル用品確認

9:00~9:20 受付

03

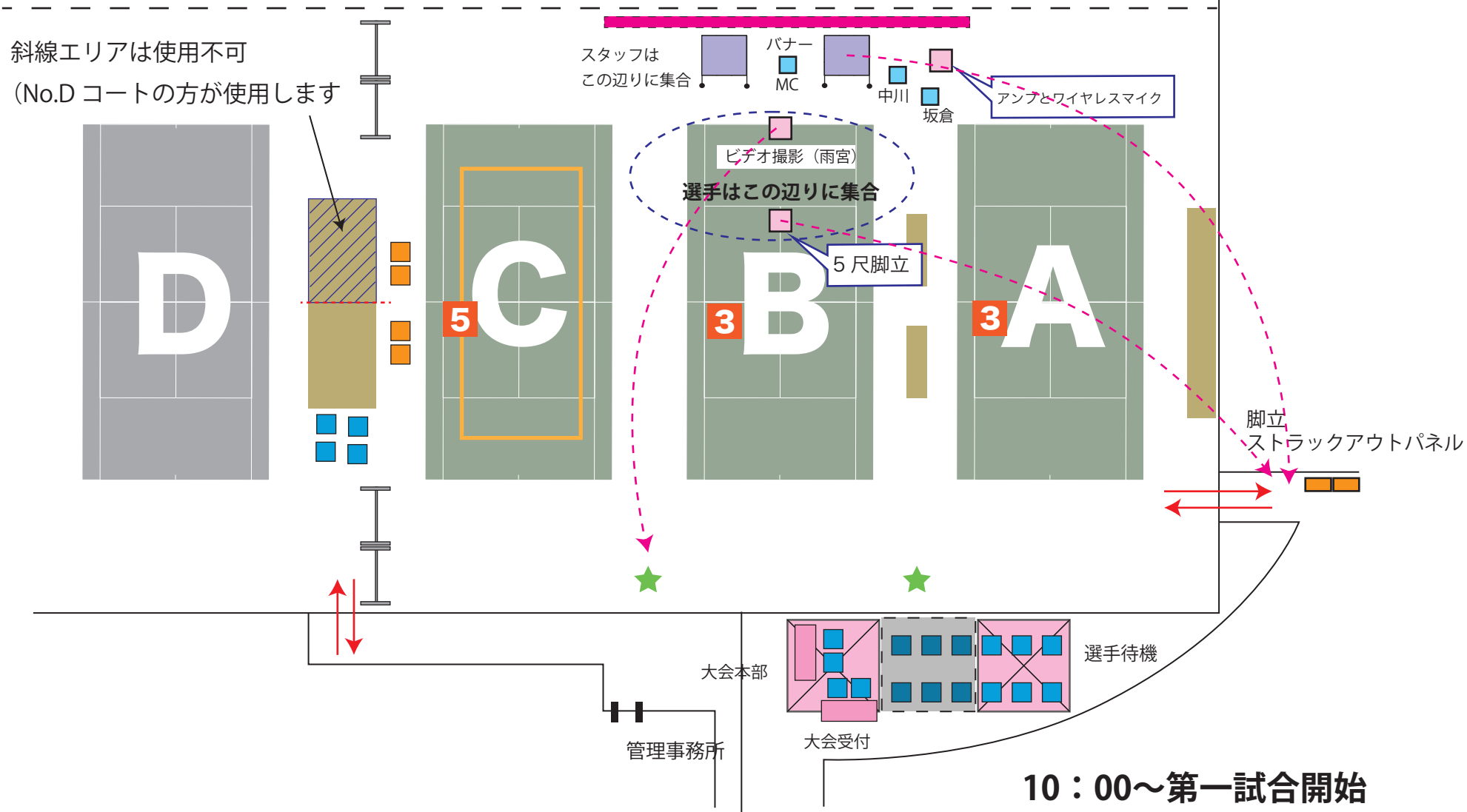
- ① MCによる開会宣言・来賓がいらした場合は紹介
- ② 中川競技委員長による競技説明
- ③ MCによる注意事項説明
- ④ 坂倉さんから第一試合呼び出し
- ⑤ バナー前で集合写真撮影

開会式終了後

協賛バックバナー2台と5尺脚立は駐車場側で入り口近くに移動し
 アンプとマイクは本部に移動（原田・原・佐藤・宇野）
 ビデオ+三脚2セットを★にセット（雨宮・玲子）

斜線エリアは使用不可

(No.Dコートの方が使用します)



<コート担当・バナー担当が協力して行う>

コート担当：宇野（リーダー）・原田・原・佐藤・（五十嵐）
バナー担当：雨宮（リーダー）・原・結城

ボールパーソンリーダー：原田
試合中サポートBP（詳細は進行表参照）



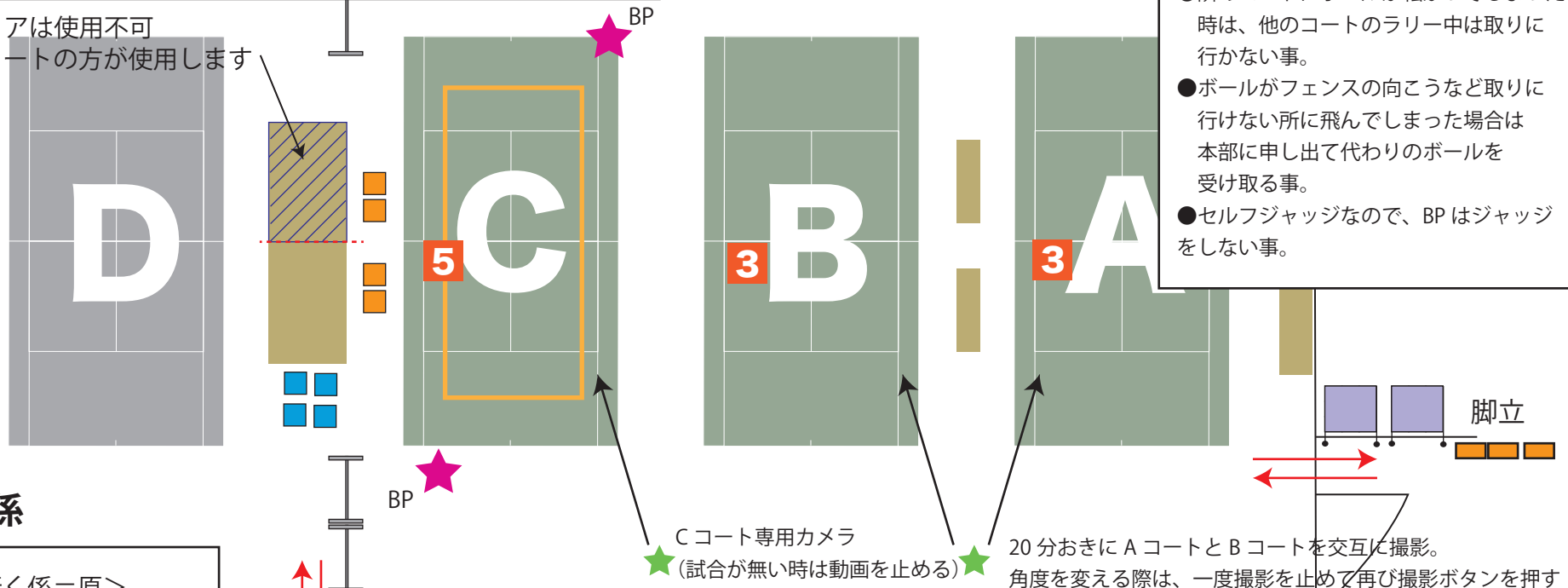
PST-5 第一試合終了後に担当 BP がオレンジコートラインを剥がしてブラシで跡を消す
ネットのクラスバナーを「PST-1」に交換
PST-1 第一試合終了後に再びオレンジコートラインを引く
ネットのクラスバナーを「PST-5」に交換
PST-5 試合終了後に担当 BP がオレンジコートラインを剥がしてブラシで跡を消す
異なるクラスの試合が行われるときはネットのクラスバナーを交換

A	原・結城
B	佐藤・五十嵐

ボールパーソン注意点

- 試合前に選手にボールを渡す時は手渡しが良いか投げ渡しても良いかを確認する。
- 隣のコートにボールが転がってしまった時は、他のコートのラリー中は取りに行かない事。
- ボールがフェンスの向こうなど取りに行けない所に飛んでしまった場合は本部に申し出て代わりのボールを受け取る事。
- セルフジャッジなので、BP はジャッジをしない事。

斜線エリアは使用不可
(No.D コートの方が使用します)



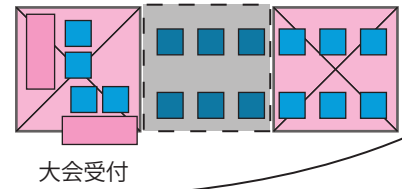
お弁当係

<取りに行く係=原>
柴谷玲子から代金を預かり
11:30 にほっともっと南大沢 2 丁目店でのり弁当 23 個受け取り（JASTA 宛で領収書もらう）
<配布係=結城・五十嵐>
選手と運営スタッフにお弁当と水 1 本を配布し、名簿にチェック

BP=ボールパーソン

- *メディカル担当 太田選手
- *ビデオ記録担当 柴谷玲子・雨宮・庄内

大会本部
管理事務所



受付にてお昼に昼食+水を配布
(結城・五十嵐)
天候によって場所を変更する場合あり

10:00~ 試合中 05

<球出し係>

一人12球で交代。初心者、子供はサービスラインから、それ以外はベースラインから打ってもらう。フォア、バックどちらへの球出しを希望するか聞く。盛り上げてあげてください。

<パネル直し&球拾い係>

一人12球チャレンジが終わったら、それぞれの成績を伝える。その後、2台同時にパネルを戻す。ボールは適宜拾ってカートに補充する。風で飛んだパネルは撃ち抜いた数に含めない。

6枚以上抜いた方に景品進呈

(先着22名・景品が残ってもOK)

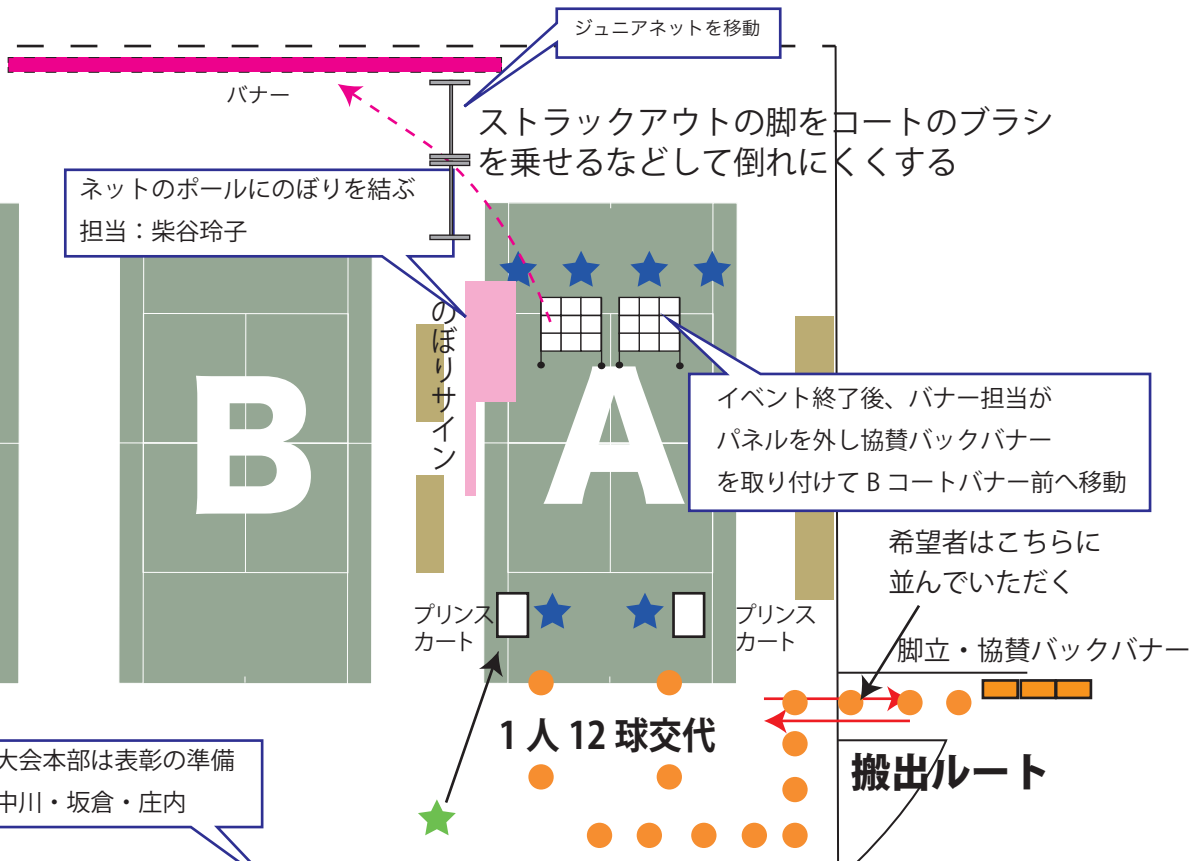
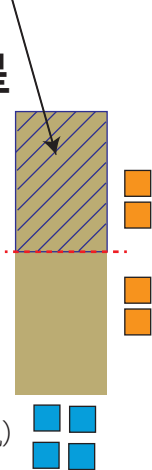
誰でも(出場選手も)参加もOK、ボール拾いなども選手に手伝ってもらえるよう声かけします

ストラックアウト2台、ストラックアウトのパネル2セット、プリンスのボールカート2台、貸出し用ラケット、ボール(イエロー、オレンジ)、景品をAコートへ移動(宇野、原田、雨宮、佐藤、原、結城、五十嵐)松木スクール生の4名の方も交代で挑戦してください

風が強くてパネルが飛ぶ場合は、ストラックアウト1台に変更し、パネルの代わりに黄色いネットを取り付ける。

終了5分アナウンスは柴谷玲子が行う

斜線エリアは使用不可
(No.Dコートの方が使用します)



ストラックアウト	球出し(手出し)/ 宇野、原田 パネル直しと球拾い/ 佐藤、原、結城(五十嵐)
ラケット貸出・景品渡し	雨宮

イベント終了後、2台ともパネルを外し協賛バックバナーを取り付けNoBコートに移動

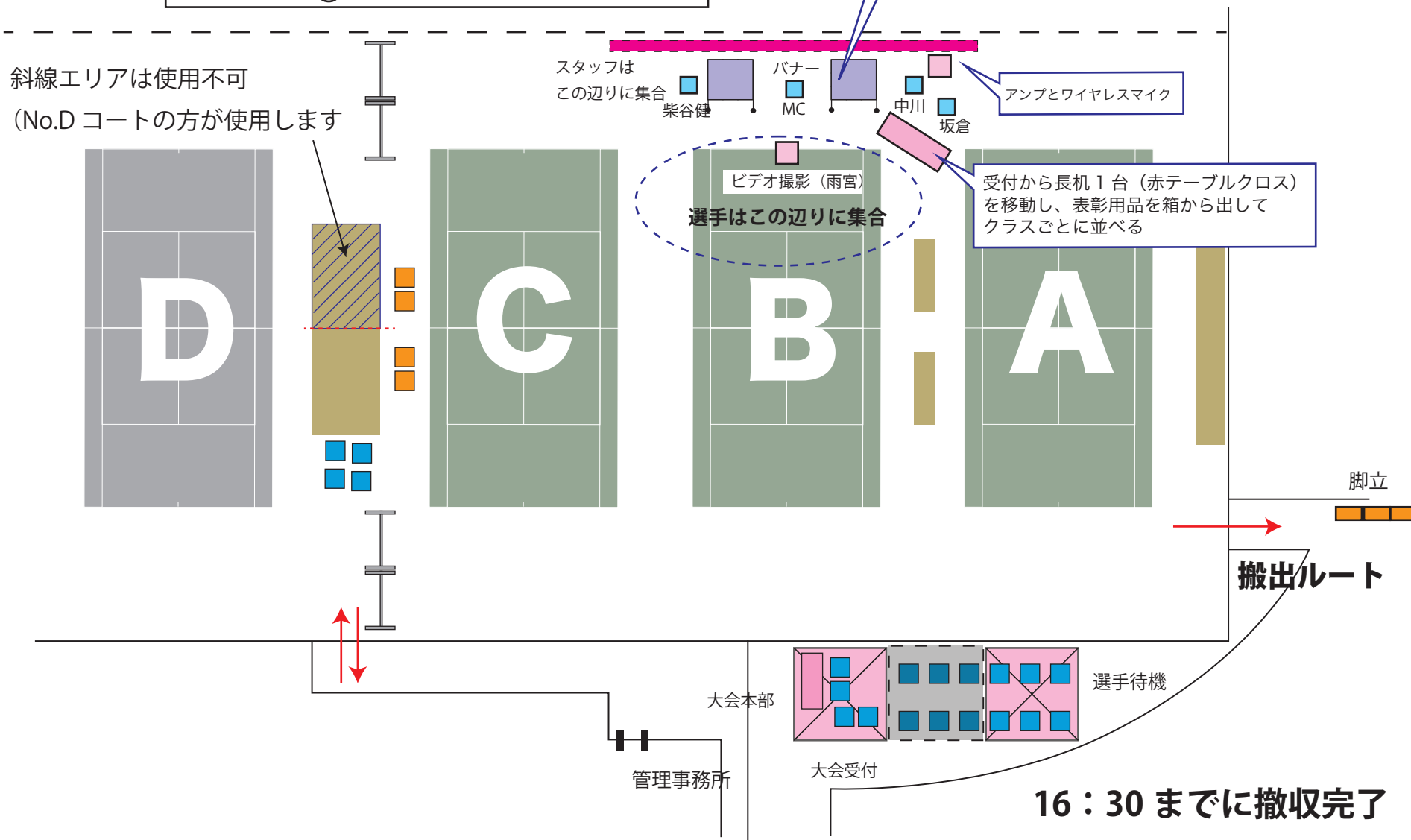
15:10には終了し搬出ルートへ荷物移動
(閉会式後に撤収するので完全に終わらなくてOK)

全試合終了後実施
14:40~15:10 **交流イベント**

14:40までに全試合が終了しなかったら中止

- | | | |
|-----|---|--------------------|
| 表彰式 | ① | MCによる表彰者発表 |
| | ② | 柴谷健大会実行委員長より授与・撮影 |
| 閉会式 | ③ | 中川競技委員長より総評 |
| | ④ | 柴谷健大会実行委員長よりお礼挨拶 |
| | ⑤ | MCによる閉会宣言、撤収協力呼びかけ |

斜線エリアは使用不可
(No.Dコートの方が使用します)



15:15~15:45 表彰式・閉会式 07